

GROUND FLOOR TO 4th FLOOR
REZ-DE-CHAUSSÉE AU 4^e ÉTAGE



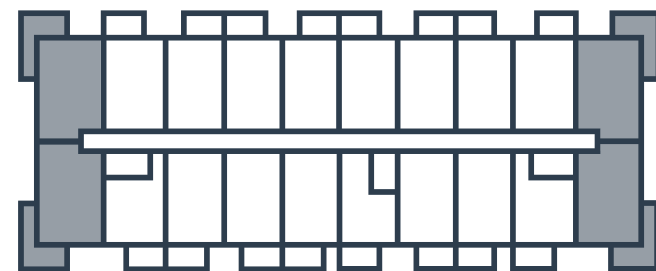
2 Bedrooms
2 Chambres



1 Bathroom
1 Salle de bain

UNITS | UNITÉS

101 to/à 401, 102 to/à 402,
120 to/à 420, 319, 419



— KIRKLAND PVT. —

Measurements are approximate. Les mesures sont approximatives.

These renderings are artist's concepts only. Specifications and floorplans subject to change without notice. | Ces illustrations sont des dessins d'artiste. Les spécifications et les plans de plancher peuvent changer sans préavis.



Area | Superficie 889 sq. ft. / pi² • **Balcony | Balcon** 210 sq. ft. / pi² • **Total** 1,099 sq. ft. / pi²

GROUND FLOOR TO 4th FLOOR
REZ-DE-CHAUSSÉE AU 4^e ÉTAGE



2 Bedrooms*
2 Chambres*

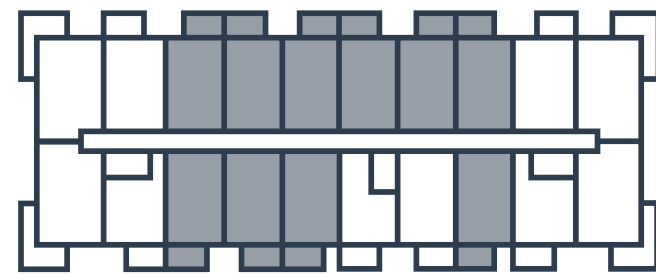
*The 2nd bedroom is an interior bedroom. La 2^e chambre est une chambre intérieure.



1 Bathroom
1 Salle de bain

UNITS | UNITÉS

105 to/à 405, 106 to/à 406,
107 to/à 407, 108 to/à 408,
109 to/à 409, 111 to/à 411,
113 to/à 413, 116 to/à 416,
210, 215, 310, 315, 410, 415



— KIRKLAND PVT. —

Measurements are approximate. Les mesures sont approximatives.

These renderings are artist's concepts only. Specifications and floorplans subject to change without notice. | Ces illustrations sont des dessins d'artiste. Les spécifications et les plans de plancher peuvent changer sans préavis.



Area | Superficie 734 sq. ft. / pi² • **Balcony | Balcon** 118 sq. ft. / pi² • **Total** 852 sq. ft. / pi²

GROUND FLOOR TO 4th FLOOR
REZ-DE-CHAUSSÉE AU 4^e ÉTAGE



2 Bedrooms*
2 Chambres*

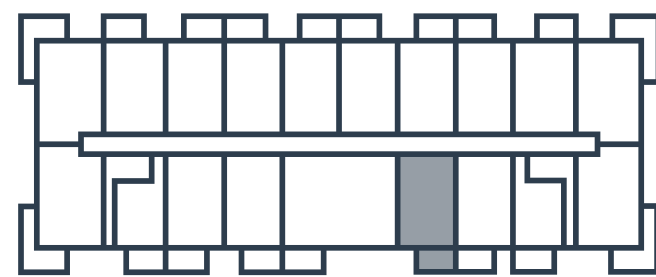
*The 2nd bedroom is an interior bedroom. La 2^e chambre est une chambre intérieure.



1 Bathroom
1 Salle de bain

UNITS | UNITÉS

114 to/à 414



— KIRKLAND PVT. —

Measurements are approximate. Les mesures sont approximatives.

These renderings are artist's concepts only. Specifications and floorplans subject to change without notice. | Ces illustrations sont des dessins d'artiste. Les spécifications et les plans de plancher peuvent changer sans préavis.



Area | Superficie 719 sq. ft. / pi² • **Balcony | Balcon** 118 sq. ft. / pi² • **Total** 837 sq. ft. / pi²

GROUND FLOOR TO 2nd FLOOR
REZ-DE-CHAUSSÉE AU 2^e ÉTAGE



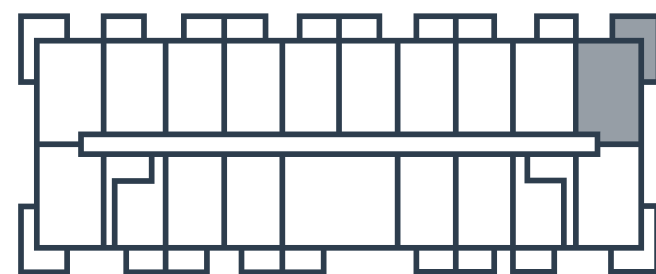
2 Bedrooms
2 Chambres



1 Bathroom
1 Salle de bain

UNITS | UNITÉS

119, 219



— KIRKLAND PVT. —

Measurements are approximate. Les mesures sont approximatives.

These renderings are artist's concepts only. Specifications and floorplans subject to change without notice. | Ces illustrations sont des dessins d'artiste. Les spécifications et les plans de plancher peuvent changer sans préavis.



Area | Superficie 889 sq. ft. / pi² • **Balcony | Balcon** 210 sq. ft. / pi² • **Total** 1,099 sq. ft. / pi²